

110.05.18 大園國小線上補課操作步驟_教師篇

一、注意事項:

1. 請老師備妥上課器材(電腦、喇叭、麥克風及視訊鏡頭)，連上網路後即可線上補課。

二、操作步驟:

1. 連上大園國小首頁，點選左方彰化 G-suite 連結

日期	標題	發佈者	點閱
2021-05-13	因疫情導致中央疫情指揮中心相關規定防疫升級以下相關防疫措施家長配合	訓導主任 邱紹儀	6
2021-05-13	教育部依據「嚴重特殊傳染性肺炎中央流行疫情指揮中心」辦理下列措施	訓導主任 邱紹儀	3
2021-05-12	因應中央流行疫情指揮中心即日起至110年6月8日提升疫情警戒至第二級	訓導主任 邱紹儀	3
2021-05-14	為減少COVID-19感染及降低疫情傳播，自本(110)年5月3日起，第一類至第三類對象之...	主任人事	2
2021-05-13	教育部國民及學前教育署兒童少年性別平等教育教材及本府兒童及少年性別平等教育導師片連...	輔導主任 邱紹儀	2
2021-05-13	轉衛生福利部「適合教育人員之珍貴生命學期間訓練課程」1份，請貴校轉知所屬教師妥善...	輔導主任 邱紹儀	1
2021-05-13	國立臺灣文學館「可讀性—臺灣性別文學變遷特展」EDM，鼓勵所屬師生...	輔導主任 邱紹儀	2

2. 選擇埔鹽鄉、大園國小，輸入學務系統的帳號密碼後即可登入。

連結本站網址: <https://gsuite.chc.edu.tw>

使用本系統需要合法的校務系統帳號(CloudSchoool)

帳號同步情況請至[統裡查詢](#)(限學期，感謝紀老師熱心協助)

常見無法登入說明:

- 學生登入帳號為年班座號(如60101)，請勿使用108-xxx之格式。
- 轉學生未設定密碼會導致錯誤，設定完之後請於隔天再使用，校務系統每晚11點會同步密碼。
- 一開始設定學生密碼完成後，再手動去修改學生生日，造成密碼不符合現象，請至「系統管理」->「帳號管理」查詢學生密碼再校正即可。

尚未解決問題:

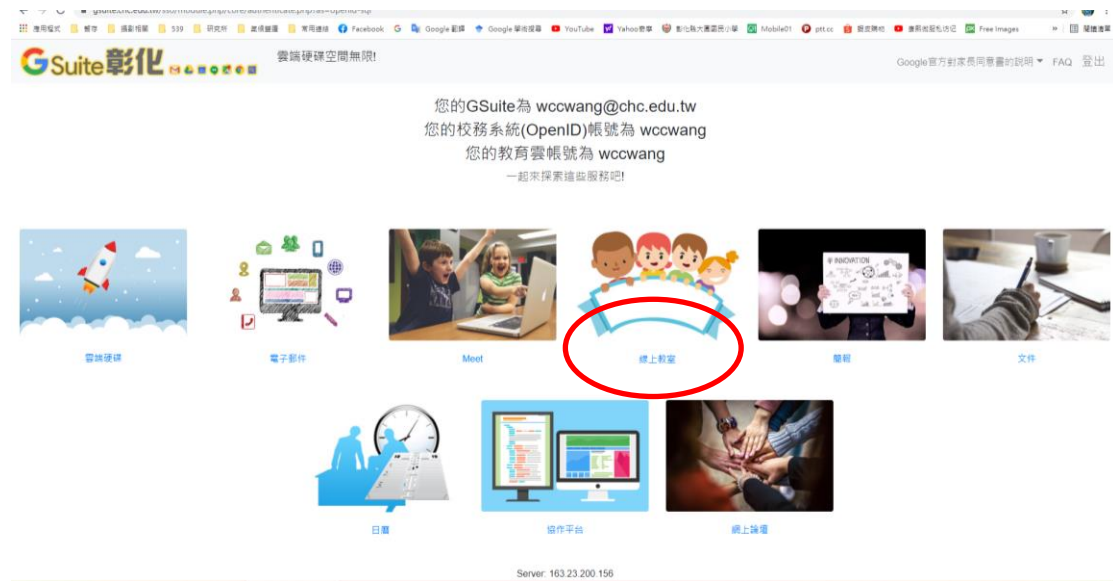
- 有時出現ERR_TOO_MANY_REDIRECTS錯誤，請清除瀏覽器cookie。

其它注意事項:

- 若出現多校任職時，又未離開者，請確定是否離開學校未將校務帳號停用。

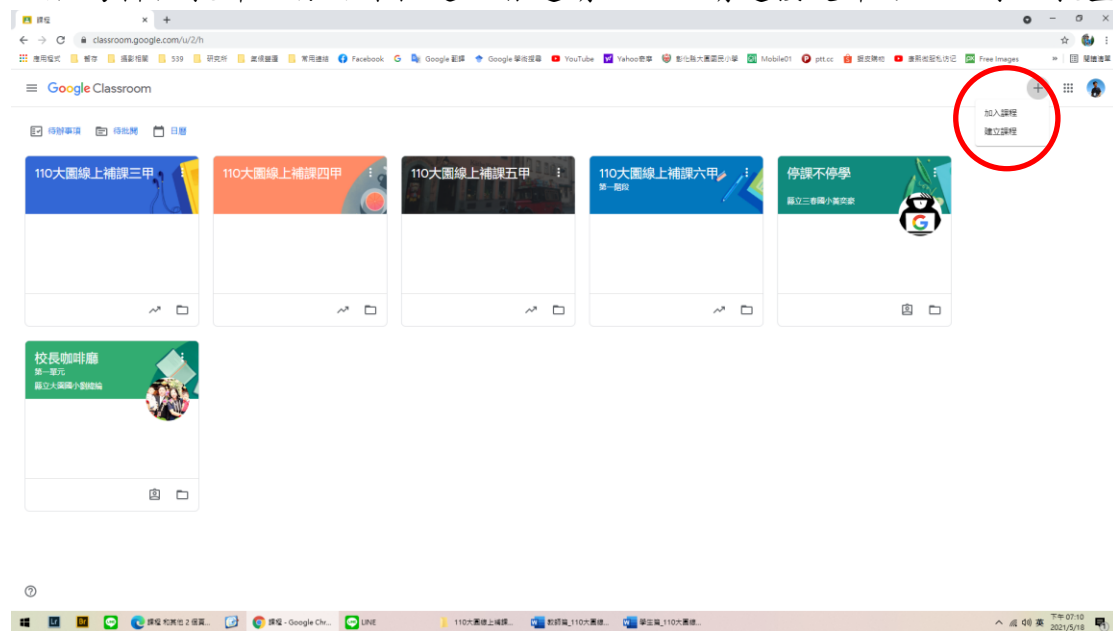
Server: 163.23.200.156

3. 點選 線上教室



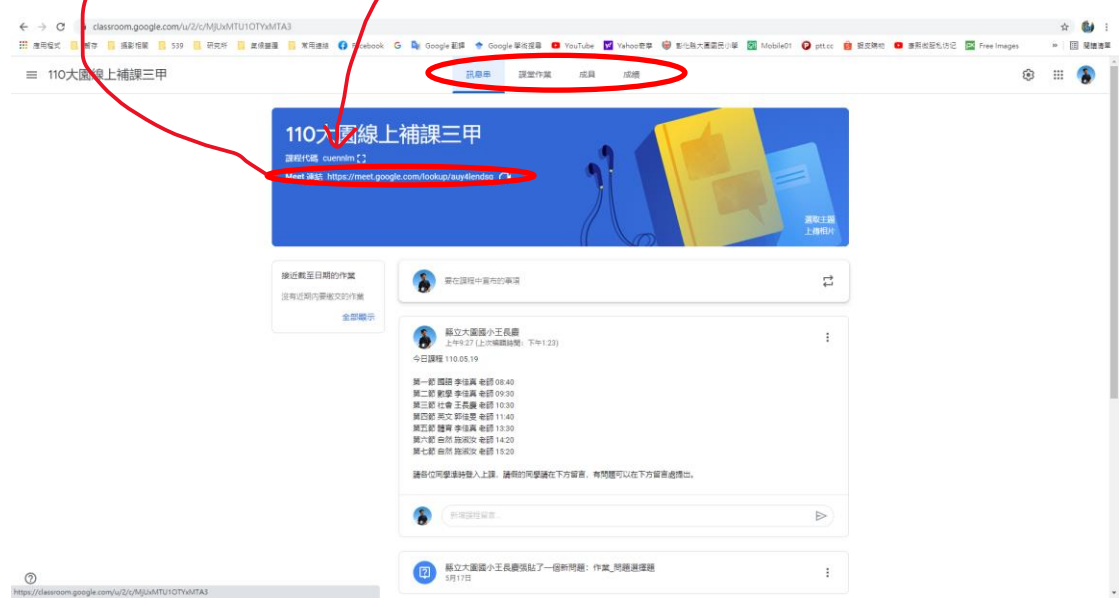
4. 按右上方+號，建立課程或加入課程

若為科任教師，將由課程建立者邀請加入，請選接受即可加入線上教室



5. 進入課程後，主要有四項功能，依序為 訊息串、課程作業、成員及成績。

(1) 訊息串：教師可發布或回答訊息與學生互動。**課程代碼**
線上直播會議室連結，線上課程時點選開啟連結開始上課



(2) 成員：教師-請邀請該班任課老師與行政人員(巡堂用)進入課程。
學生-請他們輸入課程代碼加入。

